

ความรู้เรื่อง ประชาคมเศรษฐกิจอาเซียน



สุภัฒ สงวนดีกุล
กรมเจรจาการค้าระหว่างประเทศ กระทรวงพาณิชย์

การบรรยายสำหรับโครงการฝึกอบรมหลักสูตร "การสร้างความตระหนักรู้ในการเข้าสู่ประชาคมเศรษฐกิจอาเซียน"
จัดโดย สำนักงาน ก.พ. , 1 มีนาคม 2555

A map of Southeast Asia is visible in the background, showing the outlines of Thailand, Laos, Cambodia, Vietnam, Malaysia, and Indonesia. A light blue horizontal bar is positioned across the top of the map, containing the title.

สำร่นำเสนอ

- ❖ มองอาเซียน มองไทย --อาเซียนสำคัญต่อไทยอย่างไร
- ❖ มุ่งสู่ประชาคมเศรษฐกิจอาเซียน
- ❖ อะไรจะเปลี่ยนไปใน AEC
- ❖ อาเซียนกับประเทศคู่ค้า
- ❖ การใช้ประโยชน์จาก AEC
- ❖ จะเริ่มอย่างไรเพื่อใช้ประโยชน์ AEC
- ❖ AEC ได้หรือเสีย ?
- ❖ เตรียมรุกเตรียมรับ AEC สำหรับภาคเอกชน
- ❖ บทบาทภาครัฐในการเตรียมความพร้อมของเอกชน

มองไทย มองอาเซียน
-- อาเซียนสำคัญต่อไทยอย่างไร ? --



ความสำคัญของอาเซียน



ตัวชี้วัด (ปี 2008/2551)	ASEAN	Thailand
ประชากร	583 ล้านคน	66 ล้านคน
GDP (Gross Domestic Products) (ผลิตภัณฑ์มวลรวมในประเทศ)	1,504 พันล้านUSD 2.4% ของ GDP โลก	273 พันล้านUSD 0.4% ของ GDP โลก
การค้ารวม(ส่งออก+นำเข้า)	1,710 พันล้านUSD	352 พันล้านUSD
การลงทุนจากต่างประเทศ (FDI)	69 พันล้านUSD	11 พันล้านUSD
จำนวนนักท่องเที่ยว	65.1 ล้านคน	14.6 ล้านคน

หมายเหตุ FDI : Foreign Direct Investment (การลงทุนตรงจากต่างประเทศ)
USD : เหรียญสหรัฐฯ

ที่มา : ASEAN Secretariat

ตัวชี้วัดสำคัญของอาเซียน (2009/2552)

หน่วย : ล้านเหรียญสหรัฐฯ



















ประเทศ	ประชากร (ล้านคน)	ประเทศ	GDP	ประเทศ	ส่งออก	ประเทศ	FDI
1. อินโดฯ	231.4	1. อินโดฯ	546,527	1. สิงคโปร์	269,191	1. สิงคโปร์	16,809
2. ฟิลิปปินส์	92.2	2. ไทย	264,230	2. มาเลเซีย	156,704	2. เวียดนาม	7,600
3. เวียดนาม	86.0	3. มาเลเซีย	191,618	3. ไทย	151,365	3. ไทย	4,976
4. ไทย	66.9	4. สิงคโปร์	177,569	4. อินโดฯ	116,509	4. อินโดฯ	4,877
5. พม่า	59.5	5. ฟิลิปปินส์	161,149	5. เวียดนาม	57,096	5. ฟิลิปปินส์	1,948
6. มาเลเซีย	28.3	6. เวียดนาม	96,317	6. ฟิลิปปินส์	38,335	6. มาเลเซีย	1,381
7. กัมพูชา	14.9	7. พม่า	24,024	7. บรูไน	7,169	7. พม่า	579
8. สิงคโปร์	6.1	8. บรูไน	14,147	8. พม่า	6,341	8. กัมพูชา	530
9. ลาว	5.0	9. กัมพูชา	10,368	9. กัมพูชา	4,359	9. บรูไน	370
10. บรูไน	0.4	10. ลาว	5,742	10. ลาว	828	10. ลาว	319

GDP : ผลผลิตมวลรวมประชาชาติ FDI : Foreign Direct Investment (การลงทุนตรงจากต่างประเทศ)

ที่มา : ASEAN Secretariat

การลงทุนตรงจากต่างประเทศ (FDI) ในอาเซียน ปี 2004 - 2009

หน่วย: พันล้านเหรียญสหรัฐฯ

	2004	2005	2006	2007	2008	2009
ASEAN	35.5	39.6	56.3	74.4	49.5	39.4
Brunei	0.21	0.29	0.43	0.26	0.24	0.37
Cambodia	0.13	0.38	0.48	0.87	0.82	0.53
Indonesia	1.89	8.34	4.91	6.93	7.92	4.87
Lao PDR	0.017	0.028	0.019	0.34	0.98	0.32
Malaysia	4.62	4.06	6.07	8.54	7.32	1.38
Myanmar	0.25	0.24	0.43	0.72	0.28	0.58
Philippines	0.69	1.85	2.92	2.91	1.52	1.95
Singapore	 20.05	 14.37	 29.68	 35.78	 22.80	 16.80
Thailand	 5.87	 8.05	 9.46	 11.33	 9.84	 4.98
Viet Nam	 1.61	 2.02	 2.40	 6.74	 8.10	 7.60

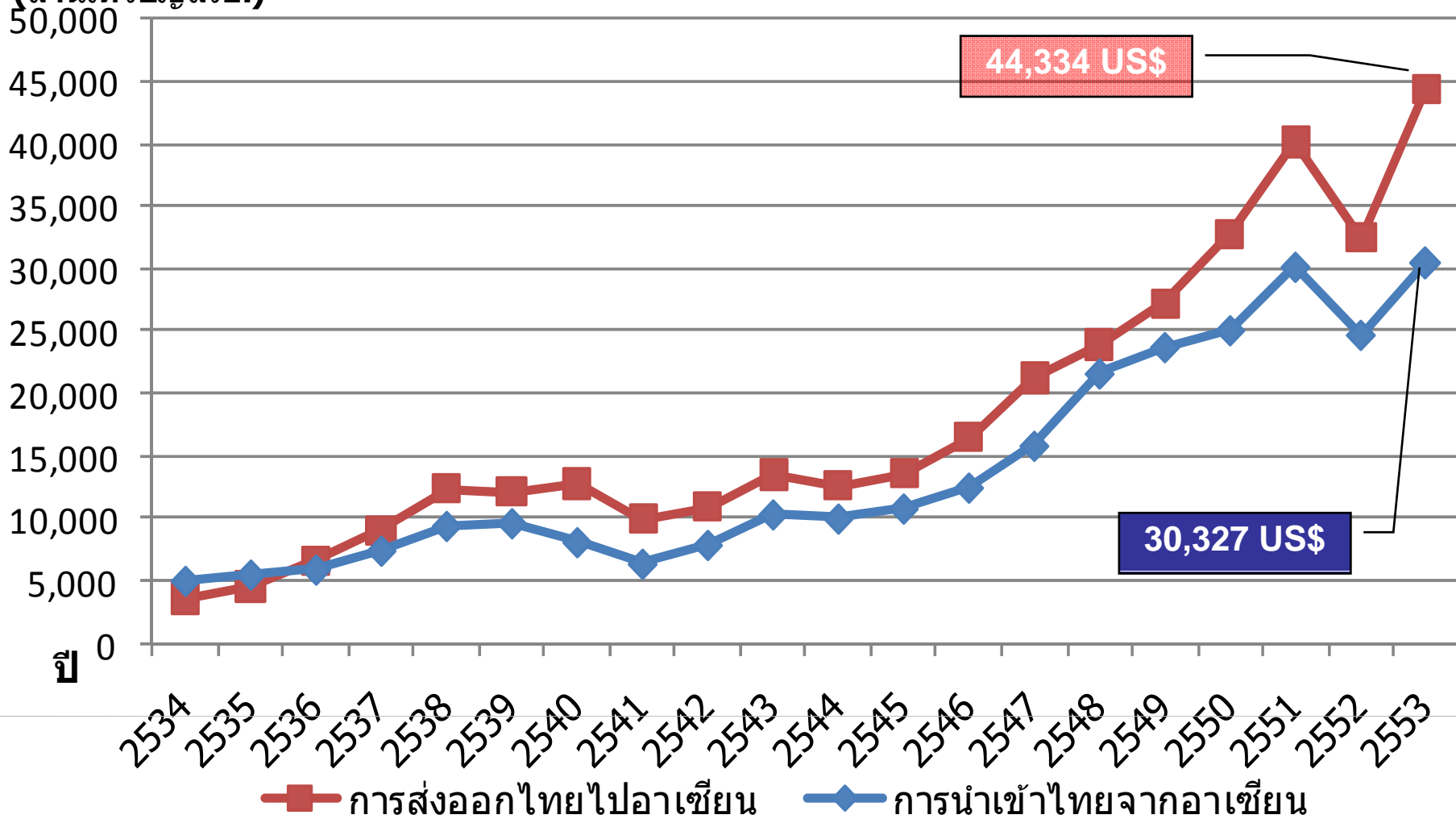
ที่มา : ASEAN Secretariat

ความสำคัญของอาเซียนต่อไทย

การส่งออกของไทยไปอาเซียน และ การนำเข้าของไทยจากอาเซียน

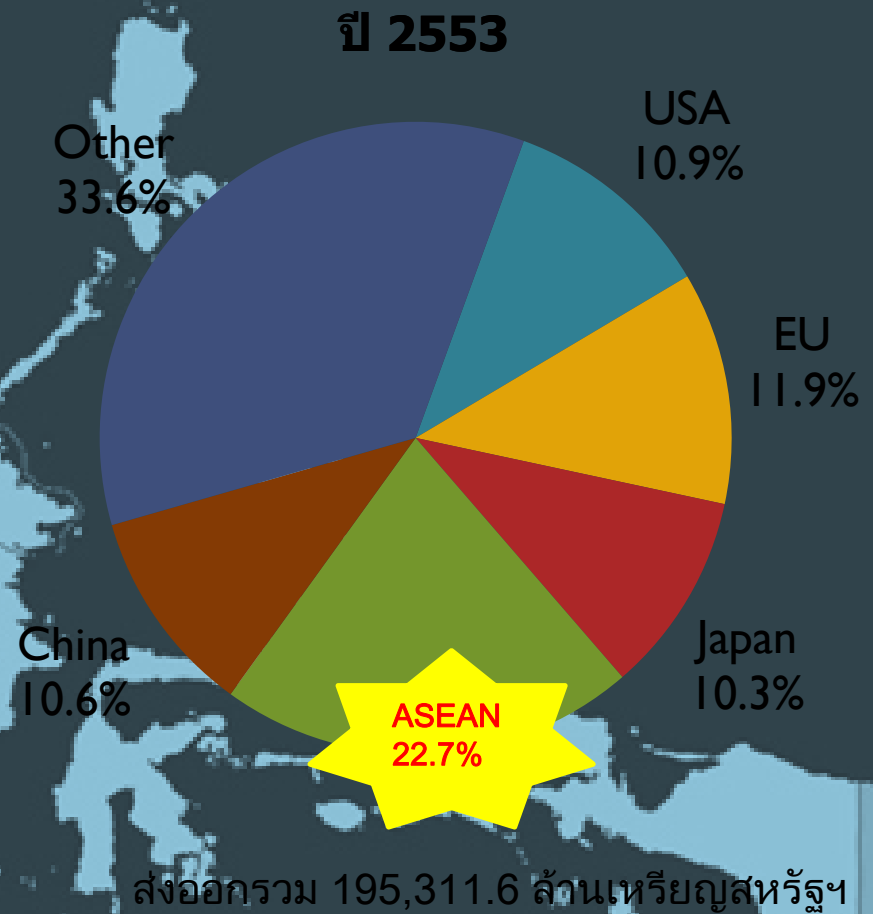
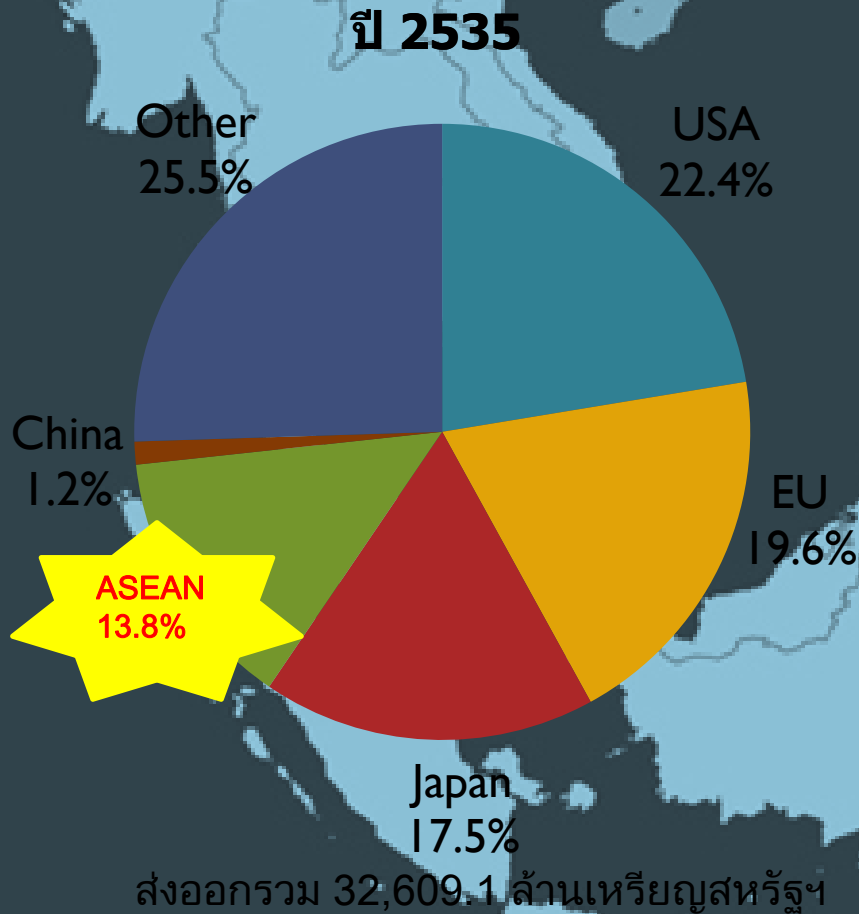
มูลค่า
(ล้านบาทสรอ.)

การค้าของไทยกับอาเซียน



การค้าไทยกับอาเซียน

ตลาดส่งออกหลักของไทย ปี 2535 กับปี 2553

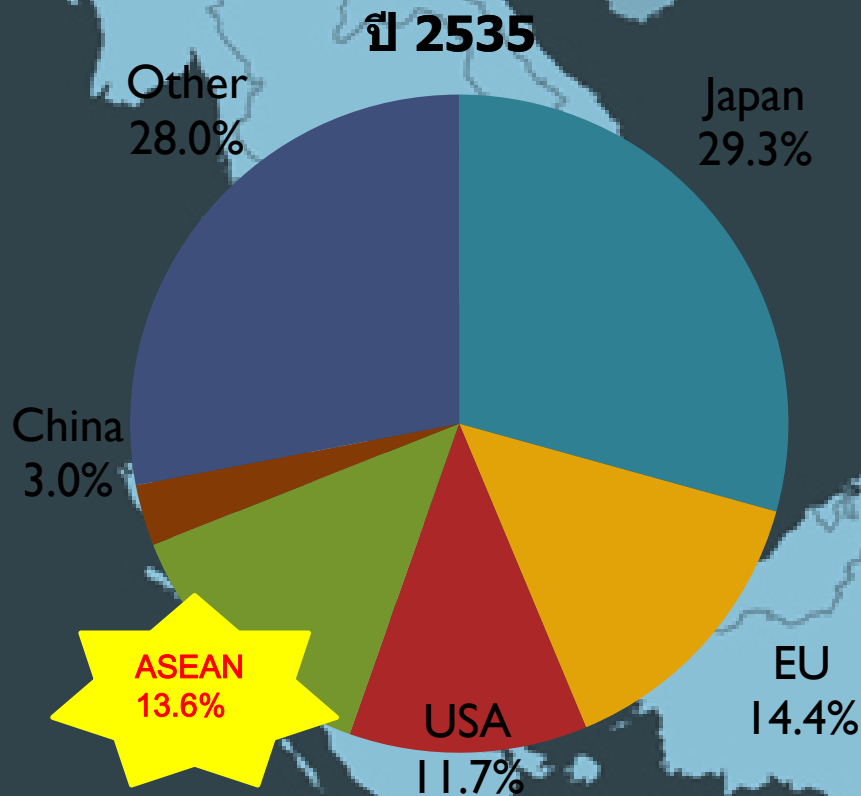


Note

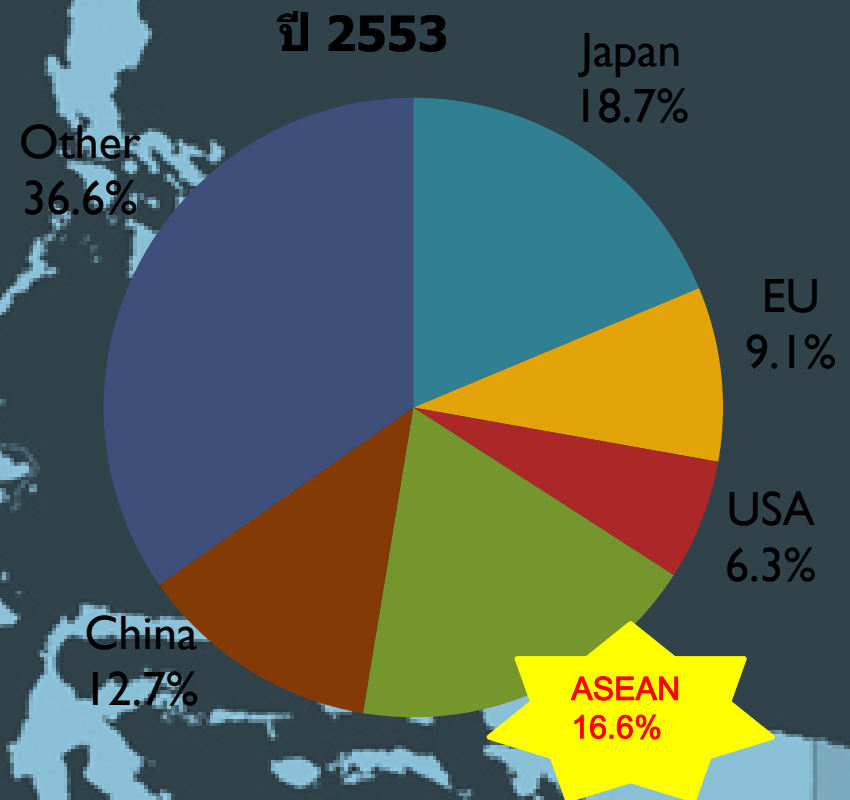
- 1.AFTA เริ่มเจรจาปี 2535 และเริ่มลดภาษีปี 2536 (1993)
- 2.ASEAN 6 ภาษีเป็นร้อยละ 0 ตั้งแต่ 1 ม.ค.2553 (2010)

การค้าไทยกับอาเซียน

แหล่งนำเข้าหลักของไทย ปี 2535 กับปี 2553



นำเข้ารวม 40,615.8 ล้านดอลลาร์สหรัฐ



นำเข้ารวม 182,406.54 ล้านดอลลาร์สหรัฐ

Note

- 1.AFTA เริ่มเจรจาปี 2535 และเริ่มลดภาษีปี 2536 (1993)
- 2.ASEAN 6 ภาษีเป็นร้อยละ 0 ตั้งแต่ 1 ม.ค.2553 (2010)